

全國高級中等學校專業群科 112 年專題實作及創意競賽 家政群複賽實施計畫

112 年 1 月 9 日「111 學年度技術型高級中等學校家政群科中心第 2 次委員會議」修訂

壹、依據

- 一、行政院 110 年 2 月 24 日修正公告技術及職業教育政策綱領。
- 二、教育部十二年國民基本教育課程綱要總綱。
- 三、全國高級中等學校專業群科 112 年專題實作及創意競賽實施計畫。

貳、目的

- 一、落實全國高級中等學校專業群科之專題實作課程，培養創新思考模式，提昇實作能力、科技知識整合及人際溝通合作能力。
- 二、激發學生創意創新的興趣、想像力、思考力及創造力，進而養成研究精神。
- 三、倡導學生研究發明風氣，奠定科技及研究發展基礎。
- 四、引導全國高級中等學校專業群科教師重視專題實作課程教學，以逐級競賽方式拓展學生參與學習之視野與機會，體現課程綱要規劃意旨。
- 五、配合 108 新課綱，鼓勵學生跨群科合作進行專題實作或創意發明，培養跨群科能力。

參、辦理單位

- 一、主辦單位：教育部國民及學前教育署。
- 二、承辦單位：家政群科中心（國立嘉義高級家事職業學校）。

肆、組織

為辦理「全國高級中等學校專業群科 112 年專題實作及創意競賽家政群複賽」，特組成「全國高級中等學校家政群 112 年專題實作及創意競賽複賽委員會」（以下簡稱本會），其組織如下：

- 一、本會置主任委員 1 人，由家政群科中心校長兼任之。
- 二、本會置委員 17~22 人，依區域及類科原則由主任委員聘任之。
- 三、本會置競賽評審委員若干人，由主任委員依各類科參賽件數斟酌聘任之。
- 四、本會置總幹事 1 人及行政組、競賽組、總務組、主計組，各組設組長 1 人、組員若干人，均由主任委員聘任之。
- 五、本會會址設於國立嘉義高級家事職業學校，地址：600035 嘉義市東區體育路 7 號。

伍、參賽對象

- 一、全國高級中等學校專業群科及綜合高中學程-專門學程在學學生（含非學校型態實驗教育取得學籍者）。

- 二、相當於前項教育階段，參與高級中等學校教育階段非學校型態實驗教育未取得學籍，其實驗教育計畫課程所屬類型為技術型之學生。

陸、競賽分類

- 一、專題組依家政群學校分為「家政類」、「服飾類」、「幼保照服類」與「美容類」四類。
- 二、創意組不分類。

柒、競賽時間地點

- 一、競賽時間（書面資料評審參賽人員不需出席）：112 年 3 月 24 日（星期五）。
- 二、競賽地點：國立嘉義高級家事職業學校。
- 三、112 年 3 月 27 日（星期一）前於群科中心網站公告優勝及佳作之名單。
（<https://vtedu.mt.ntnu.edu.tw/nss/s/HECS/p/index>）

捌、報名方式

- 一、報名方式：採網路線上報名、繳交書面資料及電子檔資料雲端上傳。
- 二、線上報名：112 年 2 月 13 日(星期一)起至 112 年 3 月 1 日(星期三)止至家政群科中心網站最新消息進行線上報名，逾期者不受理（線上報名資料請確認填寫正確，校名請填寫全銜，校名全銜查詢，請參考附件 11，如因填寫錯誤造成獎狀核發延誤，後果請自行負責）。
- 三、書面資料繳交時間：112 年 2 月 13 日(星期一)起至 112 年 3 月 1 日(星期三)止，以郵戳為憑，逾期者不受理（最晚寄出郵戳須為 112 年 3 月 1 日）。
- 四、電子檔資料繳交時間：112 年 2 月 13 日(星期一)起至 112 年 3 月 1 日(星期三)，資料上傳家政群科雲端硬碟為憑，逾期者不受理。
- 五、雲端上傳系統：<http://group.cyhvs.cy.edu.tw:86/>（請參閱附件 14 雲端上傳操作手冊）

玖、報名說明

- 一、紙本報名資料
- （一）報名資料含紙本請掛號寄至家政群科中心（國立嘉義高級家事職業學校），地址：600035 嘉義市東區體育路 7 號。
- （二）信封黏貼報名專用信封封面(附件 15)，所有資料須符合書面格式規定，格式不符者取消參賽資格。
- （三）為維持比賽公平性，報名組別及類別以家政群複賽報名表(附件 2)勾選為主，報名後恕不接受變更組別、類別，並且不提供補件，請投遞稿件前再三確認報名資料齊全及格式符合規定（缺件者視同放棄參加複賽）。

(四)入選參加決賽者，為維持競賽公平性，繳交之相關資料不得修改及補件，並由本會以複賽參賽資料逕自寄送至工作圈統一報名。

二、紙本資料說明

(一)專題組



1. 報名須繳交以下 5 種資料(項目 1-5，項目 6 有需要再繳交)，如有任一項目未繳交者視同放棄參加複賽，請詳讀表 1-1、表 1-2 之說明：




表 1-1 專題組競賽報名資料

項 目	參考附件	說明
(1) 報名表及聲明書(紙本)	附件 2	一式 1 份(進入決賽時須再補齊所需份數，由本中心通知)。請用電腦繕打資料並繳交核章正本(不可彩印)；「學校校名」請繕打全銜(參考附件 11)，「作品名稱」及「姓名」請確認填寫正確，如因填寫錯誤造成獎狀核發延誤，後果請自行負責。
(2) 作品說明書(紙本含封面，務必膠裝成冊)	附件 3	一式 3 份(進入決賽時須再補齊所需份數，由本中心通知)；附錄內含競賽日誌及作品分工表。
(3) 作品簡介及課程對應表(紙本)	附件 5	一式 1 份(進入決賽時須再補齊所需份數，由本中心通知)。
(4) 自我檢核表(紙本)	附件 13	一式 1 份(需有參賽學生及指導老師親筆簽名)。
(5) 上傳電子檔	下表 1-2	共須上傳 6 個檔案，有參賽歷程作品則須上傳 8 個檔案，檔名須遵守表 1-2 說明。
(6) 參賽歷程說明書(紙本)	附件 1	依曾參賽之競賽次數繳交同數量之份數(如有需要才需繳交)。

表 1-2 專題組電子檔雲端上傳範例說明。

(檔名務必符合以下格式規定，不符合者取消參賽資格)

檔型	項目	檔名格式及說明	範例
 Word	1.報名表	1_112001_群別_校名全銜_作品名稱 請用電腦繕打資料，請勿貼上拍照或掃描檔(報名表簽章處、聲明書簽名欄位保留空白)。	1_112001_家政群_國立嘉義高級家事職業學校_萬能衣架.doc
 PDF	2.報名表及聲明書	1_112002_群別_校名全銜_作品名稱 (簽章欄位簽名後掃描成 PDF 檔)	1_112002_家政群_國立嘉義高級家事職業學校_萬能衣架.pdf

檔型	項目	檔名格式及說明	範例
	3.作品說明書	1_112003_群別_校名全銜_作品名稱 (包括封面、內文)	1_112003_家政群_國立嘉義高級家事職業學校_萬能衣架.pdf (限定容量 50MB 以下。)
	4.作品簡介及課程對應表	1_112004_群別_校名全銜_作品名稱	1_112004_家政群_國立嘉義高級家事職業學校_萬能衣架.pdf
	5.心得報告	1_112005_群別_校名全銜_作品名稱(附件 6)	1_112005_家政群_國立嘉義高級家事職業學校_萬能衣架.pdf
 WMV MP4	6.作品介紹影音	1_112006_群別_校名全銜_作品名稱 (片長 3 至 6 分鐘，影音檔限定容量 500MB 以下。內容可自由創作，作品得獎後將上傳於相關辦理單位網站供瀏覽，不列入評審。) *未繳交者視同放棄參加複賽	1_112006_家政群_國立嘉義高級家事職業學校_萬能衣架.WMV
 PDF	7.參賽歷程說明書(如有需要才需繳交)	1_112007_家政群_國立嘉義高級家事職業學校_作品名稱_參賽歷程說明書 (電子檔請將附件 1 所有份數，合併為一個檔案)	1_112007_家政群_國立嘉義高級家事職業學校_萬能衣架_參賽歷程說明書.pdf
 PDF	8.參賽歷程說明書附件-歷年(包括進行中)作品說明書	1_112008_家政群_國立嘉義高級家事職業學校_該年年份及比賽名稱_該年度作品名稱 (依曾參賽之競賽次數繳交同數量之份數) 有參賽歷程才需繳交	1_112008_家政群_國立嘉義高級家事職業學校_111 年小論文_創意機械衣架.pdf

2.參賽作品說明書應遵守本群專題組複賽規格製作(如附件 3 範例)撰寫，封面僅須寫群別、參賽作品名稱及關鍵詞。內容總頁數以 25 頁為限(不含封面、封底、目錄及附件)，其中上述之附錄頁數以 30 頁為限(含一、競賽日誌；二、作品分工表；三、其他)，超出頁數之隊伍整件作品不予評審。

- 3.文中引用參考資料時需加註資料來源；若直接引用原文，需以**粗體**並加「」標明，引用結束需標明（作者，年代）。【注意】：每則引用參考資料（單一書籍、期刊、報紙等）之原文字數須在合理範圍，詩文、劇本、法律條文等不在此限。
- 4.參賽作品如有特殊用電需求，須於複賽報名時於報名表勾選申請，如未事先申請決賽現場則不受理。
- 5.參賽之實體作品請參考全國高級中等學校專業群科112年專題實作及創意競賽決賽展板規格製作（附件9）。
- 6.作品說明書應包含摘要、專題動機及目的、主題與課程之相關性或教學單元之說明、製作方法、製作結果、討論、結論、參考資料及附錄等九項內容（如附件3-2），附錄務必包含競賽日誌及作品分工表膠裝成冊，缺項或不符規定者不予評分。
- 7.上述任一資料未繳交者或格式不符者視同放棄參加複賽。

(二)創意組


- 1.紙本報名須繳交以下5種資料(項目1-5，項目6有需要再繳交)。請詳讀表1-3、1-4之說明：

表 1-3 創意組競賽報名資料

項 目	參考附件	說明
(1) 報名表及聲明書 (紙本)	附件 2	一式 1 份(進入決賽時須再補齊所需份數，由本中心通知)。請用電腦繕打資料並繳交核章正本(不可彩印)；「學校校名」請繕打全銜，「作品名稱」及「姓名」請確認填寫正確，如因填寫錯誤造成獎狀核發延誤，後果請自行負責。
(2) 作品說明書(紙本含封面，務必膠裝成冊)	附件 7	一式 3 份(進入決賽時須再補齊所需份數，由本中心通知)；附錄內含競賽日誌及作品分工表。
(3) 作品簡介	附件 5	一式 1 份(進入決賽時須再補齊所需份數，由本中心通知)，創意組毋需填「課程對應表。」
(4) 自我檢核表	附件 13	一式 1 份(需有參賽學生及指導老師親筆簽名)。
(5) 上傳電子檔	下表 1-4	共須上傳 6 個檔案，有參賽歷程作品則須上傳 8 個檔案，檔名須遵守表 1-4 說明。
(6) 參賽歷程說明書 (紙本)	附件 1	依曾參賽之競賽次數繳交同數量之份數(如有需要才需繳交)。

表 1-4 創意組電子檔雲端上傳範例說明
(檔名務必符合以下格式規定，不符合者取消參賽資格)

檔型	檔名	檔名格式及說明	範例
 Word	1.報名表及聲明書	2_112001_群別_校名全銜_作品名稱 請用電腦繕打資料，請勿貼上拍照或掃描檔(報名表簽章處、聲明書簽名欄位保留空白)。	2_112001_家政群_國立嘉義高級家事職業學校_萬能衣架.doc
 PDF	2.報名表及聲明書	2_112002_群別_校名全銜_作品名稱 (簽章欄位簽名後掃描成 PDF 檔)	2_112002_家政群_國立嘉義高級家事職業學校_萬能衣架.pdf
	3.作品說明書	2_112003_群別_校名全銜_作品名稱 (包括封面、內文)	2_112003_家政群_國立嘉義高級家事職業學校_萬能衣架.pdf (限定容量 50MB 以下。)
	4.作品簡介	2_112004_群別_校名全銜_作品名稱	2_112004_家政群_國立嘉義高級家事職業學校_萬能衣架.pdf
	5.心得報告	2_112005_群別_校名全銜_作品名稱(附件 6)	2_112005_家政群_國立嘉義高級家事職業學校_萬能衣架.pdf
 WMV MP4	6.作品介紹影音	2_112006_群別_校名全銜_作品名稱 (片長 3 至 6 分鐘，影音檔限定容量 500MB 以下。內容可自由創作。作品得獎後將上傳於相關辦理單位網站供瀏覽，不列入評審) *未繳交者視同放棄參加複賽	2_112006_家政群_國立嘉義高級家事職業學校_萬能衣架.WMV
 PDF	7.參賽歷程說明書(如有需要才需繳交)	2_112007_家政群_國立嘉義高級家事職業學校_作品名稱_參賽歷程說明書(電子檔請將附件 1 所有	2_112007_家政群_國立嘉義高級家事職業學校_萬能衣架_參賽歷程說明書.pdf

檔型	檔名	檔名格式及說明	範例
		份數，合併為一個檔案)	
 PDF	8. 參賽歷程說明書附件 - 歷年(包括進行中)作品說明書	2_112008_家政群_國立嘉義高級家事職業學校_該年年份及比賽名稱_該年度作品名稱 (依曾參賽之競賽次數繳交同數量之份數)有參賽歷程才需繳交	2_112008_家政群_國立嘉義高級家事職業學校_111年小論文_創意機械衣架.pdf

2. 參賽作品說明書應遵守本群創意組複賽規格製作(如附件 5 範例)撰寫，封面僅須寫群別、參賽作品名稱及關鍵詞。內容總頁數以 15 頁為限(不含封面、封底、目錄及附件)，其中上述之附錄頁數以 20 頁為限(含一、競賽日誌；二、作品分工表；三、其他)，超出頁數之隊伍整件作品不予評審。
3. 文中引用參考資料時需加註資料來源；若直接引用原文，需以**粗體**並加「」標明，引用結束需標明(作者，年代)。【注意】：每則引用參考資料(單一書籍、期刊、報紙等)之原文字數須在合理範圍，詩文、劇本、法律條文等不在此限。
4. 參賽作品如有特殊用電需求，須於複賽報名時於報名表勾選申請，如未事先申請決賽現場則不受理。
5. 參賽之實體作品請參考全國高級中等學校專業群科 112 年專題實作及創意競賽決賽展板規格製作(附件 10)。
6. 作品說明書應包含：創意動機及目的、作品特色與創意特質、創意發想與設計過程、設計相關原理、作品功用與操作方式、製作歷程說明(請附圖或照片說明)及附錄等七項內容(如附件 7-2)，附錄務必包含競賽日誌及作品分工表膠裝成冊，缺項或不符規定者不予評分。
7. 上述任一資料未繳交者或格式不符者視同放棄參加複賽。

拾、參賽限制及規定

- 一、複賽參賽隊伍係為各校事先自行辦理校內初賽後之優良作品，依本會規定之件數(見第四點)推派參與「專題組」及「創意組」複賽，如違反上述規定經查證屬實，取消其參賽資格。
- 二、本競賽分為「專題組」及「創意組」兩組，每件參賽作品須於家政群複賽報名表上勾選參賽組別，每件作品限報名 1 群 1 組(專題組僅限 1 類)，每位學生僅

限報名 1 組(專題組僅限 1 類)1 件作品，如違反上述規定，經查證屬實，則取消本群競賽參賽資格。

三、參賽限制說明如下：

(一)專題組

專題組依家政群學校分為「家政類」、「服飾類」、「幼保照服類」與「美容類」四類。每件參賽作品以 **2 至 5 位** 參賽學生為限。

參賽學生以高二以上為限；如有跨群學生共同參賽，該參賽作品須有超過三分之一學生隸屬於家政群，始能報名本群。

(二)創意組

每件參賽作品以 **1 至 3 位** 參賽學生為上限。在學學生皆可參賽；報名群別不受就讀科別限制。

四、為推廣專題實作及創意競賽，每校每科至多 **3 件** 作品報名參加複賽。(專題組與創意組分別計算，請以各校家政群日間上課科別及夜間上課科別分別計算可參賽作品件數，即不可日夜間上課科別合併計算後，只送日間班級學生作品。)

五、參賽作品之組員及指導教師皆須屬於同一學校，指導教師最多 2 名且須為該校編制內或代理教師。

六、所有作品皆須簽署未曾獲得國際性、全國性同性質於**升學時可加分**之競賽前三名獎項之聲明書(相關可加分競賽之最新資訊請參考：「技專校院招生委員會聯合會」網站(<https://www.jctv.ntut.edu.tw/>)公告之「四技二專甄選入學」及「四技二專甄審入學簡章」)。

七、參賽作品必須確為參賽學生親自創作、構思設計及研究成果，不得仿製或抄襲他人作品，若經查證有上述情事者，即取消參賽資格；得獎者追回獎狀及補助撰稿費。

八、參賽作品只要曾有其他競賽參賽紀錄(包括進行中)，皆須填報「**參賽歷程說明書**」(如附件 1)，並檢附相關作品說明書之電子檔；如未依規定填報或填報不實，經發現即撤銷參賽資格或發函撤銷其得獎榮譽。

九、文中引用參考資料時需加註資料來源；若直接引用原文，需以粗體並加「」標明，引用結束需標明(作者，年代)。每則引用參考資料(單一書籍、期刊、報紙等)之原文字數須在合理範圍，詩文、劇本、法律條文等不在此限。

十、複、決賽之參賽學生及指導老師須一致，於報名後即不得更換、亦不可更換參賽組別及群別。如參賽學生因個人因素或不可抗拒之因素(如生病或其他重大事項)欲請假或放棄參與決賽之權利，須於決賽前由該組作品之學校簡敘理由，並

檢附該學生之證明文件或親簽同意書以電子行文至「國立臺灣師範大學機電工程學系(全國高級中等學校專業群科專題實作及創意競賽委員會)」說明，經該會同意後始得請假或棄賽。如學生臨時請病假無法事先來文，則可於競賽後補申請行文。

拾壹、說明書及作品格式

一、說明書書面及電子檔應符合本計畫規定之格式，專題組請參照附件 3 及附件 4；創意組請參照附件 10 及附件 11，格式不符者取消參賽資格。

二、說明書格式如下：

(一)說明書封面字體大小 16 號字。

(二)說明書封面、內文、附錄及照片皆不得出現學校校名、校徽、校服(制服及運動服)、校長、指導教師及作者姓名等足以辨識就讀學校之特徵。

(三)版面為 A4 規格(210*297mm)，內文由左至右直式橫打印刷為原則(圖表不在此限)並膠裝成冊。

(四)說明書內文字型：中文使用標楷體；英文、數字採用 Times New Roman。

(五)說明書內容順序：作品名稱(18 號字)、壹(16 號字)、一(14 號字)、(一)(14 號字)、1(13 號字)、(1)(13 號字)。內文字級：13 號字。

(六)頁碼置於頁尾、置中、半型。

(七)專題組說明書內容總頁數以 25 頁為限(不含封面、封底、目錄及附錄)，其中上述之附錄頁數以 30 頁為限，超出頁數之隊伍不予評審。

(八)創意組說明書內容總頁數以 15 頁為限(不含封面、封底、目錄及附錄)，其中上述之附錄頁數亦以 20 頁為限，超出頁數之隊伍不予評審。

(九)說明書圖片表格標題：置中對齊。表標題置於表上方，圖標題請置於圖下方，皆置中對齊並依序以阿拉伯數字編號(如：圖 1，圖 2；表 1，表 2)。

(十)說明書須含封面、目錄、內文(如摘要、研究動機、研究過程或方法、研究結果、討論、結論、參考資料及其他等)。

(十一)版面設定為：上 2.54cm，下 2.54cm，左 3.17cm，右 3.17cm。行距使用單行間距。

拾貳、審查方式

一、資格審查：由家政群科中心審查是否符合參賽資格及備齊參賽相關資料表件。

(一)說明書及作品格式不符者，取消參賽資格。

(二)報名資料缺件，取消參賽資格。

(三)未完成網路線上報名及雲端電子檔上傳者，取消參賽資格。

(四)參賽限制規定不符者，取消參賽資格。

(五)請注意報名表、作品說明書與線上報名「參賽作品名稱」資料必須相同，否則以報名資料不全，取消參賽資格。

二、實質審查：由「全國高級中等學校專業群科 112 年家政群專題實作及創意競賽複賽委員會」主任委員聘請大專校院專家學者擔任評審委員採書面資料評審（參賽人員不需出席）。

三、評審項目

(一)專題組

評分項目	應用及整合性	主題與課程相關性	創新性	報告撰寫完整性
配分	50%	20%	20%	10%

(二)創意組

評分項目	獨創性	實用性	商品化可行性	報告撰寫完整性
配分	50%	20%	20%	10%

四、若經評審後未達標準(標準由成績審查會議共同決議)，佳作獎項得從缺。

拾參、獎勵方式

一、「專題組」錄取優勝 12 件 及佳作若干件（依參賽件數比例計算）；「創意組」錄取優勝 12 件 及佳作若干件（依參賽件數比例計算）。

二、佳作件數由評審委員依參賽件數及依作品良窳決議酌增或酌減，如評審後未達標準，佳作獎項得從缺。

三、複賽佳作之作品，不具備參加決賽之資格。

四、各組優勝作品推薦參加全國高級中等學校專業群科 112 年專題實作及創意競賽決賽。

五、優勝及佳作作品頒發指導老師及學生獎狀，由家政群科中心寄交各校實習處代為轉頒。

(一)優勝作品：頒發參賽教師、學生每人獎狀乙張，專題組每件作品補助 2,000 元 撰稿費，創意組每件作品補助 1,500 元 撰稿費。

(二)佳作作品：頒發參賽教師、學生每人獎狀乙張，專題組每件作品補助 1,500 元 撰稿費，創意組每件作品補助 1,000 元 撰稿費。

(三)未入圍優勝及佳作者頒發指導證書及入選證書；複賽作品若經委員評定未達入選標準，則不予核發複賽入選證書及指導證書。

(四)獲獎隊伍由家政群科中心發文至獲獎學生之學校，並請獲獎學校提供匯款帳戶，以利核發撰稿費。

拾肆、獲獎作品展示

家政群科中心將優勝及佳作作品說明書，上傳至群科中心網站以供全國技術型高級中等學校參考。

拾伍、注意事項

- 一、複賽參賽隊伍係為各校自行舉辦初賽之入選優良作品，依本會規定之件數推派參與「專題組」及「創意組」複賽，如違反上述規定經查證屬實，則取消參賽資格。
- 二、參賽資料不論得獎與否概不退還，請參賽者自行備份。
- 三、為維持比賽公平性，參賽組別及類別以家政群複賽同意書勾選為主，報名後恕不接受變更組別、類別，並且不提供補件，請投遞稿件前再三確認報名資料齊全及格式符合規定。
- 四、入選參加**決賽**者，由家政群科中心統一報名。
- 五、決賽作品**獲獎之指導教師**，應有擔任家政群科中心辦理「專題實作及創意競賽研習經驗分享」講習示範教師之義務，分享教學指導心得以提升專題實作課程教學成效。
- 六、所有參賽作品必須無抄襲仿冒他人情事。如經發現參賽者違反本實施計畫所列之規定，得取消其參賽資格並公告之。如造成第三者之權益損失，參賽者應負完全法律責任，不得異議。
- 七、參賽作品如係仿製或抄襲他人研究成果，且經本會查核屬實者，即撤銷其參賽資格。已得獎者，除撤銷其參賽資格及所得獎勵，追回已發之獎狀及補助撰稿費外，並報請主管教育行政機關對該參賽作品之作者及指導教師酌予議處。
- 八、有申請專利價值者，請務必於參加複賽公開前即提出專利申請。若公開後才提出專利申請，則此專利申請案將不具新穎性，審查時可能會被核駁，且他人可能舉發來撤銷專利權。
- 九、作品若有技術合作單位請加以說明。參與評選作品若經人檢舉或告發為他人代勞，且有具體事實者，取消其資格並追究責任。
- 十、參賽作品若經人檢舉或告發，涉及著作權、專利權等智慧財產權之侵害，由參賽者自行負擔法律責任，並依法歸還所有獎勵。
- 十一、各參賽作品之著作權或專利權等智慧財產權權益，歸屬參賽隊伍個別擁有，惟參賽者及其法定代理人同意無償授權主辦單位，為非營利之目的，展示參

賽作品之實物、照片、說明文件等相關資料，包括於重製、公開播送、公開傳輸、公開上映及公開展示之權利，主辦單位並有轉授權之權利。

十二、請務必遵守全國高級中等學校專業群科 112 年專題實作及創意競賽實施計畫中【作品規格及安全審查表】及【展板規格之注意事項】等相關事項，以免日後進入決賽因相關規定不符而損及參賽權益。

十三、決賽得獎之作品學校必須配合提供全國高級中等學校專業群科 112 年專題實作及創意競賽主辦單位及相關單位辦理各項展覽活動展示，並應支援家政群科中心相關研習活動。

十四、決賽相關資訊請參閱全國高級中等學校專業群科 112 年專題實作及創意競賽實施計畫。(https://vtedu.mt.ntnu.edu.tw/nss/p/index)

十五、參賽學生因個人因素欲放棄參與決賽之權利，須於決賽前由該組作品之學校簡敘理由，並檢附該學生之親簽同意書以電子行文至【國立臺灣師範大學機電工程學系(全國高級中等學校專業群科專題實作及創意競賽委員會)】說明，經該會同意後始得棄賽。

十六、複賽委員會對參賽作品將建檔存查，如鼓勵參賽學生製成網頁，將參賽作品內容建置為學校網站內容之一部分，予以相關教師、學生參考，並避免學生仿製及抄襲他人之成果。

十七、凡報名參賽者，即視同承認本計畫各項內容及規定，請參賽隊伍留意家政群科中心網頁最新消息公告，若有未盡事宜得由主辦單位及本會隨時補充、修正後公佈並由本會保留各項競賽辦法解釋之權利。

拾陸、本計畫經「111 學年度技術型高級中等學校家政群科中心第 2 次委員會議」決議核定後實施。

拾柒、112 年家政群專題實作及創意競賽 LINE 社群，限定當年度家政群專題指導老師加入，需依規定申請加入(申請加入暱稱請寫上:學校_本名)，並通過群科管理員審核，可即時獲取競賽相關訊息及須注意事項，亦可線上提問，以利參賽師生通過複賽參賽資格。



拾捌、相關事宜如有任何疑義請洽本案聯絡人

聯絡人：家政群科中心助理 蔡貴芳小姐、楊千瑩小姐

電話：05-225-9640 分機 1260

傳真：05-223-814

電子信箱：pink@cyhvs.cy.edu.tw

附件 1 (交件時請移除斜體字)

全國高級中等學校專業群科 112 年專題實作及創意競賽

【參賽歷程說明書】

參賽作品只要曾有其他競賽參賽紀錄(包括進行中)，皆須填寫填報本表，並檢附相關作品說明書之電子檔；如未依規定填報或填報不實，經發現即撤銷參賽資格或發函撤銷其得獎榮譽。

評審組別 (不得複選)	<input type="checkbox"/> 專題組 <input type="checkbox"/> 創意組	參賽作品群	11 家政群
本競賽之 作品名稱			
學校全銜			
曾參賽之競賽 (包括進行中)	<input type="checkbox"/> 屬國際性、全國性同性質於升學時可加分之競賽 <input type="checkbox"/> 不屬國際性、全國性同性質於升學時可加分之競賽		
參與上述競賽 之作品名稱	<input type="checkbox"/> 本次報名相同 <input type="checkbox"/> 本次報名酌修		
參與上述競賽 之作品作者	<input type="checkbox"/> 完全相同 <input type="checkbox"/> 部分相同 <input type="checkbox"/> 完全不同		
成績公告日期	年 月 日		
競賽成績	(尚未公告則填略)		

* 依曾參賽之競賽次數繳交同數量之份數。

競賽作品說明書異同說明			
* 參賽作者、作品內容皆無變更者，以下可不填。			
更新 項目 (請勾 選)	項目 (範例)	原始參賽作品	本參賽作品之更新要點 (勾選項目需於此欄說明)
	作品名稱		

競賽作品說明書異同說明

*參賽作者、作品內容皆無變更者，以下可不填。

更新項目 (請勾選)	項目 (範例)	原始參賽作品	本參賽作品之更新要點 (勾選項目需於此欄說明)
	摘要		
	前言(研究動機、目的)		
	研究方法 或過程		
	研究結果		
	討論		
	結論		
	參考資料及其他		

☐ 學生簽名(親簽)

日期：

☐ 指導教師簽名(親簽)

日期：

全國高級中等學校專業群科 112 年專題實作及創意競賽

【報名表及聲明書】

參賽群別	11 家政群		<input type="checkbox"/> 同群參賽 <input type="checkbox"/> 跨群參賽	評審組別 <input type="checkbox"/> 專題組 <input type="checkbox"/> 創意組 用電需求 <input type="checkbox"/> 110V <input type="checkbox"/> 220V
校名全銜				
作品名稱				
作品規格	長：_____公分 寬：_____公分 高：_____公分 重量：_____公斤 如有多項展品，請以最大作品尺寸為主， 本作品 <input type="checkbox"/> 不會超過展板大小/重量，可現場報告及展示。 <input type="checkbox"/> 會超過展板大小/重量，將以照片或影片報告展示。			
指導教師 (每組最多 2 位)	姓名 ¹		<input type="checkbox"/> 正式教師 <input type="checkbox"/> 代理教師	
	E-mail		飲食習慣 <input type="checkbox"/> 葷 <input type="checkbox"/> 素	
	聯絡電話	(O) _____	(Mobile) _____	
	姓名 ²		<input type="checkbox"/> 正式教師 <input type="checkbox"/> 代理教師	
	E-mail		飲食習慣 <input type="checkbox"/> 葷 <input type="checkbox"/> 素	
	聯絡電話	(O) _____	(Mobile) _____	
參賽學生 ※專題組每組 2 至 5 位 ※創意組每組 1 至 3 位	姓名 ¹	組長	性別	
	年級		群別	科別
	手機號碼		飲食習慣	<input type="checkbox"/> 葷 <input type="checkbox"/> 素
	身分證統一編號		出生年月日	西元****年**月**日
	姓名 ²		性別	
	年級		群別	科別
	手機號碼		飲食習慣	<input type="checkbox"/> 葷 <input type="checkbox"/> 素
	身分證統一編號		出生年月日	西元****年**月**日
	姓名 ³		性別	
	年級		群別	科別
	手機號碼		飲食習慣	<input type="checkbox"/> 葷 <input type="checkbox"/> 素
	身分證統一編號		出生年月日	西元****年**月**日
	姓名 ⁴		性別	
	年級		群別	科別
	手機號碼		飲食習慣	<input type="checkbox"/> 葷 <input type="checkbox"/> 素
	身分證統一編號		出生年月日	西元****年**月**日
	姓名 ⁵		性別	
	年級		群別	科別
	手機號碼		飲食習慣	<input type="checkbox"/> 葷 <input type="checkbox"/> 素
	身分證統一編號		出生年月日	西元****年**月**日
科／學程主任 簽章	承辦單位 主任簽章		校長 簽章	

附件 2-2 聲明書(交件時請移除斜體字)

**全國高級中等學校專業群科 112 年專題實作及創意競賽
【報名表及聲明書】**

- 一、簽署人願遵守比賽之各項規定，並保證參賽之作品係個人之創作，且未曾在國際性、全國性同性質於升學時可加分之競賽獲獎，如有不實，簽署人願負一切法律責任。
- 二、本作品確為簽署人所創作設計，且為其團隊親自組裝作品，並無他人代勞。
- 三、參賽後本作品願意提供學校教學或有關創意發明公開展示陳列用。
- 四、簽署人創意成果無侵害任何第三者之著作權、專利權、商標權、商業機密或其他智慧財產權之情形。
- 五、簽署人同意相關辦理單位可將本次參賽資料(含影音檔)重製、轉貼或上網公開。
- 六、簽署人瞭解如本作品欲申請專利，已於參加複賽公開前提出專利申請。若未來公開後才提出專利申請，則此專利申請案將不具新穎性，審查時可能會被核駁，且他人可能舉發撤銷專利權。

指導老師 (請親簽)：

指導老師 (請親簽)：

參賽學生 (請親簽)：

參賽學生 (請親簽)：

參賽學生 (請親簽)：

參賽學生 (請親簽)：

參賽學生 (請親簽)：

中華民國 112 年 月 日

附件 3-1 (交件時請移除斜體字)

全國高級中等學校專業群科 112 年專題實作及創意競賽

「專題組」作品說明書(封面) (交件時請移除斜體字)

群 別：家政群

類 別：☐家政類 ☐服飾類 ☐幼保照服類 ☐美容類

作品名稱：

關 鍵 詞： 、 、 (最多3個)

※說明：(交件時請移除斜體字)

一、作品說明書應遵守本群複賽規格製作。

二、封面僅可包含群別、類別、參賽作品名稱及關鍵詞。

三、除規定文字外，參賽學生可自行設計說明書封面。

四、格式不符者取消參賽資格。

附件 3-2 (交件時請移除斜體字)

全國高級中等學校專業群科 112 年專題實作及創意競賽
「專題組」作品說明書(內頁)(交件時請移除斜體字)

【參賽作品名稱】

↑作品說明書內頁第一頁應呈現標題及【參賽作品名稱】(18 號字級) ↑

參賽學生須以專題作品主題製作作品說明書，說明書內容應包括以下：

壹、摘要(300 字以內)

貳、專題動機及目的

參、主題與課程之相關性或教學單元之說明

肆、製作方法(過程)

伍、製作結果

陸、討論

柒、結論

捌、參考資料

玖、附錄

一、競賽日誌

年	月	日	進 度	紀 錄	工作分配
			例：蒐集資料、第一次實驗、校內初賽等	例：地點、器材、時數	同學 A：準備器材 同學 B：查資料 同學 C：借場地

說明：

- (一) 本表列為評審之重要參考，請依實際狀況盡量詳細紀錄進度。如表格不敷使用請自行增列。
- (二) 本表內不得出現學校校名、校長、指導教師、學生之姓名。

二、作品分工表

參賽學生	工作任務
A	
B	
C	
D	
E	

說明：

- (一) 以編號代表，不需填寫姓名。
- (二) 請依實際參賽人數調整表格。
- (三) 本表列為評審之重要參考，請參賽學生務必就其在本作品中主要負責之工作任務條列式填寫。

三、其他(如問卷等)

※說明：(交件時請移除斜體字)

一、作品說明書應遵守本群複賽規格製作。

二、作品說明書內頁第一頁(非目錄)應呈現標題及【參賽作品名稱】。

三、作品說明書應包含以上九項內容，且附錄務必包含競賽日誌及作品分工表依序裝訂成冊，缺項或不符規定者不予評分。

四、本作品說明書一律以A4大小紙張由左至右打字印刷(或正楷書寫影印)。

五、作品說明書內容總頁數以25頁為限(不含封面、封底、目錄及附件)附錄頁數以30頁為限，電子檔案大小不得超過25MB(以影片呈現者除外)。

六、報告內容標題順序：作品名稱(18號字)、壹(16號字)、一(14號字)、(一)(14號字)、1(13號字)、(1)(13號字)。內文字級：13號字。

七、內容使用標題次序為壹、一、(一)、1、(1)。

八、內文及封面不得出現學校校名、校長、指導教師、學生之姓名。

九、文中引用參考資料時需加註資料來源；若直接引用原文，需以**粗體**並加「」標明，引用結束需標明(作者，年代)。【注意】：每則引用參考資料(單一書籍、期刊、報紙等)之原文字數須在合理範圍，詩文、劇本、法律條文等不在此限。

十、格式不符者取消參賽資格。

附件 4-1

全國高級中等學校專業群科 112 年專題實作及創意競賽 專題組電腦排版格式

壹、封面

- 一、版面設定：上、下各 2.54cm；左、右各 3.17cm
- 二、封面字型：16 級
- 三、群別須填寫全銜。

貳、內頁

- 一、版面設定：上、下各 2.54cm；左、右各 3.17cm，行距使用單行間距。
- 二、版面規格為 A4 規格，內文由左至右直式橫打印刷為原則(圖表不在此限)，並裝訂成冊。
- 三、報告內容標題順序：作品名稱(18 號字)、壹(16 號字)、一(14 號字)、(一)(14 號字)、1(13 號字)、(1)(13 號字)。內文字級：13 號字。
- 四、頁碼置於頁尾、置中、半型。
- 五、字型：中文使用標楷體；英文、數字採用 Times New Roman
- 六、標題：靠左對齊；表標題置於表上方，圖標題則置於圖下方(置中對齊，並依序以阿拉伯數字編號)。

參、電子檔

- 一、文字與圖表及封面須排版完成於 1 個檔案中。
- 二、以 PDF 檔為限。
- 三、檔案大小限 50MB 以內。
- 四、一律以內文第一頁起始插入頁碼。

附件 4-2

全國高級中等學校專業群科 112 年專題實作及創意競賽

【專題組-目錄範例】

表目錄-----	II
圖目錄-----	III
壹、摘要-----	01
貳、專題動機及目的-----	02
參、主題與課程之相關性-----	03
肆、製作過程-----	06
伍、製作結果-----	15
陸、討論-----	18
柒、結論及建議-----	20
捌、參考資料-----	23
玖、附錄-----	26
一、競賽日誌-----	26
二、作品分工表-----	36
三、問卷-----	38

說明：

- 一、作品說明書務必包含附件 3-2 九項內容，缺項或不符規定者不予評分。
- 二、目錄範例為參考用。

附件 5(交件時請移除斜體字)

全國高級中等學校專業群科 112 年專題實作及創意競賽

【作品簡介及課程對應表】

壹、作品簡介(專題組、創意組皆必須填寫)

作品簡介
<p>(範例)</p> <p>【家政群專題組-我的痛，看了您就懂-數位感冒症狀圖像設計與應用】</p> <p>此專題研究幼兒感冒會引發身體不適的症狀，將它繪製成簡單易懂的數位圖像，進而設計四種教具：</p> <p>(一)「耳鼻喉感冒症狀圖像與說明書」：針對發燒、鼻腔、咽喉、頭部、耳朵、肌肉症狀做說明以及搭配簡單的國、台語詞句，結合疾病圖卡，使家長加了解疾病的症狀，增加家長對於疾病的知識。</p> <p>(二)「疾病溝通卡」：可用於祖孫共學、幼教人員進行衛生教育以及醫生問診時孩童說明病徵的線索牌。</p> <p>(三)「生病紀錄組」：幼兒可以在出現感冒症狀時，記錄症狀出現的狀況與日期，做為就醫時的參考依據。</p> <p>(四)「角色扮演道具」：醫生、護士、病人角色棒偶與醫護道具能夠讓幼兒進行扮演遊戲，練習就醫時的口語表達。</p> <p>期盼藉由圖卡的研發，祖孫三代在家中與孩子共學；幼教人員有方便正確的教學工具；孩子樂於從遊戲中學習；幫助幼兒感冒就醫時，能詳細表達自己的症狀，提供醫生診斷的依據。</p>

貳、課程對應表(創意組免填)

課程單元	作品內容對應
<p>(範例)</p> <p>1. 幼兒教保活動設計</p> <p>CH-6 身體動作與健康領域課程</p> <p>CH-8 語文領域課程</p>	<p>(範例)</p> <p>本專題設計的疾病溝通卡及角色扮演教具，應用幼兒教保活動設計課程內容，疾病溝通既是身體動作與健康領域課程也是語文領域課程，角色扮演道具能讓幼兒模仿醫護用具操作減緩焦慮，更可以練習口語表達。</p>
<p>2. 教學媒體設計與應用</p> <p>CH-2 語文戲劇教具設計製作</p>	<p>我們設計的四種教具都著重在幼兒語文能力的學習與應用，以及利用角色扮演遊戲讓幼兒練習就醫狀況。</p>
<p>3. 嬰幼兒發展</p> <p>CH-10 嬰幼兒語言的發展與保育</p>	<p>在本專題中我們設計的疾病溝通卡，應用嬰幼兒語言發展理論，使用淺顯易懂的名詞或形容詞做為疾病溝通的文字，方便幼兒學習與表達。</p>
<p>4 色彩概論</p> <p>CH-2 認識色彩</p> <p>CH-3 色彩感覺與心理</p> <p>CH-4 配色的基本法則</p>	<p>在色彩概論課程中我們學習到大部分幼兒偏好高明度、高彩度的色彩，而男女生偏好的色彩也有差別，男生大多以藍、綠色居多；女生是以粉、紫色為主，黃色則是男女生都可接受的顏色，所以我們此專題之圖像人物我們以黃色作為主要色。</p>
<p>5. 家庭教育</p> <p>CH-6 親職教育</p> <p>CH-12 變遷中的家庭</p>	<p>在本專題中設計出能讓家長了解各種症狀的耳鼻喉感冒症狀圖像與說明書，隔代教養，祖孫共學也是我們關心的一個面向，所以在說明書中添加了台語的文字，讓祖父母輕易的閱覽，幫助祖父母知道幼兒的症狀，增進共學的可能性。</p>

說明：本表一律以 A4 大小紙張由左至右打字印刷，內容合計以 1 張 A4 紙單面為限。除上述規定外，可自行設計作品簡介內容。

附件 6(交件時請移除斜體字)

全國高級中等學校專業群科 112 年專題實作及創意競賽
【心得報告】

- 壹、作品名稱
- 貳、參賽學校
- 參、參賽同學姓名
- 肆、指導老師
- 伍、製作理念與作品特色說明
- 陸、製作歷程說明(請附圖或照片說明)
- 柒、學生參賽心得(不得超過 500 字)

說明：

- 一、心得報告一組繳交 1 份，一律以 A4 大小紙張由左至右打字印刷，1 張 A4 紙單面為原則。
- 二、上述規定外，參賽學生可自行設計本心得報告。

附件 7-1(交件時請移除斜體字)

全國高級中等學校專業群科 112 年專題實作及創意競賽

「創意組」作品說明書(封面)

群 別：家政群

參賽作品名稱：

關 鍵 詞： 、 、 (最多3個)

說明：

- 一、封面僅可包含群別、參賽作品名稱及關鍵詞。
- 二、除規定文字外，參賽學生可自行設計說明書封面。
- 三、格式不符者取消參賽資格。

附件 7-2(交件時請移除斜體字)

全國高級中等學校專業群科 112 年專題實作及創意競賽

「創意組」作品說明書(內頁)(交件時請移除斜體字)

【參賽作品名稱】

↑作品說明書內頁第一頁應呈現標題及【參賽作品名稱】(18 號字級) ↑

參賽學生須以創意作品主題製作作品說明書，說明書內容應包括以下：

- 壹、創意動機及目的
- 貳、作品特色與創意特質
- 參、創意發想與設計過程
- 肆、設計相關原理
- 伍、作品功用與操作方式
- 陸、製作歷程說明(請附圖或照片說明)
- 柒、附錄

一、競賽日誌

年	月	日	進 度	紀 錄	工作分配
			例：蒐集資料、第一次實驗、校內初賽等	例：地點、器材、時數	同學 A：準備器材 同學 B：查資料 同學 C：借場地

說明：

- (一) 本表列為評審之重要參考，請依實際狀況盡量詳細紀錄進度。如表格不敷使用請自行增列。
- (二) 本表內不得出現學校校名、校長、指導教師、學生之姓名。

二、作品分工表

參賽學生	工作任務
A	
B	
C	
D	
E	

說明：

- (一) 以編號代表，不需填寫姓名。
- (二) 請依實際參賽人數調整表格。
- (三) 本表列為評審之重要參考，請參賽學生務必就其在本作品中主要負責之工作任務條列式填寫。

三、其他(如問卷等)

說明：

一、作品說明書應遵守本群複賽規格製作。

二、作品說明書內頁第一頁(非目錄)應呈現標題及【參賽作品名稱】。

三、作品說明書應包含以上七項內容，且附錄務必包含競賽日誌及作品分工表依序裝訂成冊，缺項或不符規定者不予評分。

四、作品說明書一律以A4 大小紙張由左至右打字印刷（或正楷書寫影印）。

五、作品說明書內容總頁數以15 頁為限（不含封面、封底、目錄及附件），附錄頁數以20 頁為限，電子檔案大小不得超過25MB(以影片呈現者除外)。

六、可自行增列結論及建議、參考資料，但應置於附錄前，並與內文合併計算以15 頁為限，超過頁數不予評分。

七、內容使用標題次序為壹、一、(一)、1、(1)。

八、內文及封面不得出現學校校名、校長、指導教師、學生之姓名。

九、格式不符者取消參賽資格。

附件 8-1

全國高級中等學校專業群科 112 年專題實作及創意競賽 創意組電腦排版格式

壹、封面

- 一、版面設定：上、下各 2.54cm；左、右各 3.17cm
- 二、封面字型：16 級
- 三、群別須填寫全銜。

貳、內頁

- 一、版面設定：上、下各 2.54cm；左、右各 3.17cm，行距使用單行間距。
- 二、版面規格為 A4 規格，內文由左至右直式橫打印刷為原則(圖表不在此限)，並裝訂成冊。
- 三、報告內容標題順序：作品名稱(18 號字)、壹(16 號字)、一(14 號字)、(一)(14 號字)、1(13 號字)、(1)(13 號字)。內文字級：13 號字。
- 四、頁碼置於頁尾、置中、半型。
- 五、字型：中文使用標楷體；英文、數字採用 Times New Roman
- 六、標題：靠左對齊；表標題置於表上方，圖標題則至於圖下方(置中對齊，並依序以阿拉伯數字編號)。

參、電子檔

- 一、文字與圖表及封面須排版完成於 1 個檔案中。
- 二、以 PDF 檔為限。
- 三、檔案大小限 50MB 以內。
- 四、一律以內文第一頁起始插入頁碼。

附件 8-2

全國高級中等學校專業群科 112 年專題實作及創意競賽

【創意組-目錄範例】

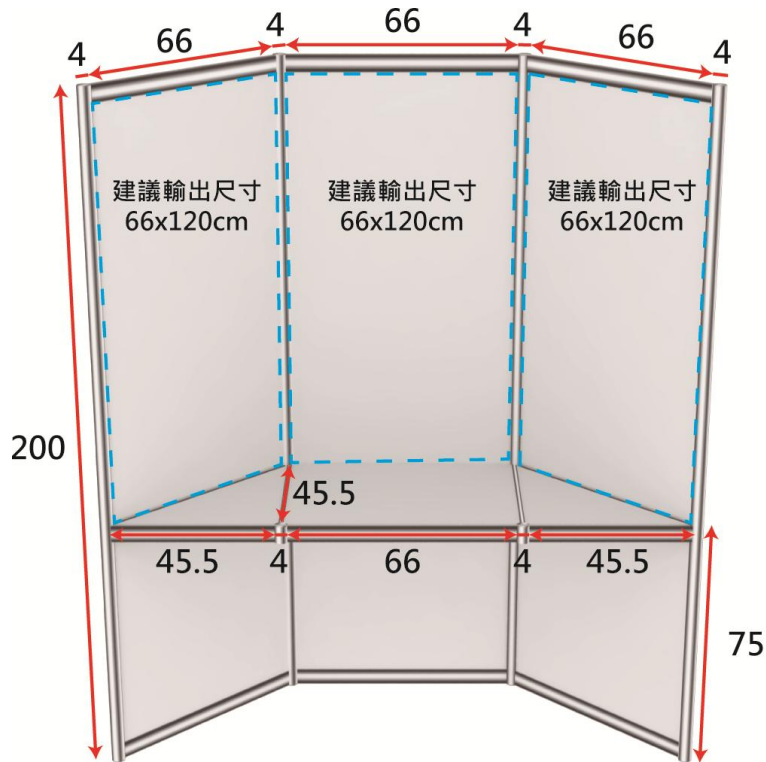
表目錄-----	II
圖目錄-----	III
壹、創意動機及目的-----	01
貳、作品特色與創意特質-----	01
參、創意發想與設計過程-----	03
肆、設計相關原理-----	04
伍、作品功用與操作方式-----	04
陸、製作歷程說明-----	10
柒、結論及建議-----	13
捌、參考文獻-----	15
玖、附錄-----	16
一、競賽日誌-----	16
二、作品分工表-----	20
三、問卷-----	22

說明：

- 一、作品說明書務必包含附件 7-2 七項內容，缺項或不符規定者不予評分。
- 二、目錄範例為參考用，可自行增刪第柒及第捌項。

附件 9

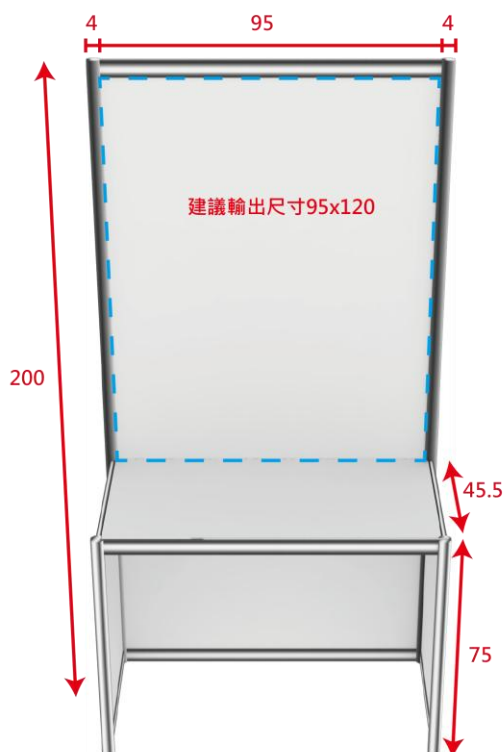
全國高級中等學校專業群科 112 年專題實作及創意競賽 決賽作品展板規格(專題組適用)



- 一、作品展板規格如上圖(標示尺寸含展板邊框)，放置於展覽桌上之作品不得超出桌面，重量不得超過 20 公斤。
- 二、放置於作品展板前方之作品重量不限，大小不得超出展板前方 60 公分內之空地，高度不得超過展板高度。
- 三、每件參賽作品可自行佈置展板，海報尺寸及所有佈置(包括照明設備)不得超出展板邊框(含展板上方向)，並自備佈置文具。
- 四、每件參賽作品須自備 1 張 A4「作品簡介及課程對應表」放置於本會提供之壓克力立板內。
- 五、此展板不適用於專題組-設計群、藝術群及創意組。
- 六、本展板之佈展時間預計為 60 分鐘。
- 七、佈置作品時維護競賽場地清潔及完整，如有損壞須負賠償責任。

附件 10

全國高級中等學校專業群科 112 年專題實作及創意競賽 決賽作品展板規格(創意組適用)



- 一、作品展板規格如上圖(標示尺寸含展板邊框)，放置於展覽桌上之作品不得超出桌面，重量不得超過 20 公斤。
- 二、放置於作品展板前方之作品重量不限，大小不得超出展板前方 60 公分之空地，高度不得超過展板高度。
- 三、每件參賽作品可自行佈置展板，海報尺寸及所有佈置(包括照明設備)不得超出展板邊框(含展板上)，並自備佈置文具。
- 四、每件參賽作品須自備 1 張 A4「作品簡介」放置於本會提供之壓克力立板內。
- 五、本展板之佈展時間預計為 60 分鐘。
- 六、佈置作品時維護競賽場地清潔及完整，如有損壞須負賠償。

附件 11

全國高級中等學校專業群科 112 年專題實作及創意競賽 【校名全銜】

縣市別	學校名稱	縣市別	學校名稱
金門縣	國立金門高級農工職業學校	新竹市	新竹市私立光復高級中學
基隆市	光隆學校財團法人基隆市光隆高級家事商業職業學校	新竹市	新竹市世界高級中學
宜蘭縣	國立頭城高級家事商業職業學校	新竹縣	國立關西高級中學
臺北市	育達學校財團法人臺北市私立育達高級中等學校	新竹縣	新竹縣私立義民高級中學
臺北市	臺北市私立喬治高級工商職業學校	新竹縣	新竹縣私立東泰高級中學
臺北市	臺北市私立稻江高級護理家事職業學校	新竹縣	新竹縣仰德高級中學
臺北市	臺北市私立強恕高級中學	苗栗縣	國立卓蘭高級中等學校
臺北市	開南學校財團法人臺北市開南高級中等學校	苗栗縣	國立苗栗高級農工職業學校
臺北市	臺北市私立滬江高級中學	苗栗縣	苗栗縣私立大成高級中學
新北市	新北市私立醒吾高級中學	苗栗縣	苗栗縣私立中興高級商工職業學校
新北市	新北市私立竹林高級中學	苗栗縣	苗栗縣私立育民高級工業家事職業學校
新北市	新北市私立樹人高級家事商業職業學校	苗栗縣	苗栗縣私立龍德家事商業職業學校
新北市	穀保學校財團法人新北市穀保高級家事商業職業學校	臺中市	臺中市明台高級中學
新北市	能仁學校財團法人新北市能仁高級家事商業職業學校	臺中市	臺中市私立致用高級中學
新北市	新北市私立莊敬高級工業家事職業學校	臺中市	嘉陽學校財團法人臺中市嘉陽高級中學
新北市	新北市立樟樹國際實創高級中等學校	臺中市	臺中市私立僑泰高級中學
桃園市	桃園育達學校財團法人桃園市育達高級中等學校	臺中市	臺中市青年高級中學
桃園市	治平學校財團法人桃園市治平高級中等學校	臺中市	臺中市私立玉山高級中學
桃園市	啟英學校財團法人桃園市啟英高級中等學校	臺中市	臺中市私立慈明高級中學
桃園市	至善學校財團法人桃園市至善高級中等學校	臺中市	國立中興大學附屬臺中高級農業職業學校
桃園市	大興學校財團法人桃園市大興高級中等學校	臺中市	明德學校財團法人臺中市明德高級中學
桃園市	桃園市私立成功高級工商職業學校	臺中市	臺中市立臺中家事商業高級中等學校
桃園市	方曙學校財團法人桃園市方曙商工高級中等學校	彰化縣	國立員林高級家事商業職業學校
桃園市	永平學校財團法人桃園市私立永平工商高級中等學校	彰化縣	國立北斗高級家事商業職業學校
桃園市	桃園市立中壢家事商業高級中等學校	彰化縣	彰化縣私立達德高級商工職業學校

縣市別	學校名稱	縣市別	學校名稱
彰化縣	勵志中學	高雄市	國立旗山高級農工職業學校
南投縣	國立仁愛高級農業職業學校	高雄市	國立岡山高級農工職業學校
南投縣	南投縣私立五育高級中學	高雄市	中山學校財團法人高雄市中山高級工商職業學校
南投縣	南投縣私立三育高級中學	高雄市	高雄市私立高英高級工商職業學校
南投縣	同德學校財團法人南投縣同德高級中等學校	高雄市	華德學校財團法人高雄市華德高級工業家事職業學校
雲林縣	國立斗六高級家事商業職業學校	高雄市	高雄市私立高苑高級工商職業學校
雲林縣	雲林縣私立巨人高級中學	高雄市	高雄市立三民高級家事商業職業學校
雲林縣	義峰學校財團法人雲林縣義峰高級中學	高雄市	立志學校財團法人高雄市立志高級中學
雲林縣	雲林縣私立大成高級商工職業學校	高雄市	高雄市私立樹德高級家事商業職業學校
雲林縣	雲林縣私立大德工業商業職業學校	高雄市	高雄市私立復華高級中學
嘉義市	國立嘉義高級家事職業學校	高雄市	高雄市私立三信高級家事商業職業學校
嘉義市	嘉義市立仁高級中學	屏東縣	國立內埔高級農工職業學校
嘉義市	嘉義市私立東吳高級工業家事職業學校	屏東縣	國立東港高級海事水產職業學校
嘉義縣	嘉義縣私立萬能高級工商職業學校	屏東縣	屏榮學校財團法人屏東縣屏榮高級中學
臺南市	國立曾文高級家事商業職業學校	屏東縣	屏東縣私立民生高級家事商業職業學校
臺南市	臺南市私立育德工業家事職業學校	花蓮縣	國立玉里高級中學
臺南市	國立臺南家齊高級中等學校	花蓮縣	花蓮縣私立海星高級中學
臺南市	臺南市私立長榮女子高級中學	花蓮縣	上騰學校財團法人花蓮縣上騰高級工商職業學校
臺南市	臺南光華學校財團法人臺南市光華高級中學	臺東縣	國立臺東專科學校
臺南市	臺南市六信高級中學	臺東縣	未來學校財團法人臺東縣育仁高級中等學校
臺南市	崑山國際學校財團法人臺南市崑山高級中等學校	臺東縣	臺東縣私立公東高級工業職業學校
高雄市	國立旗美高級中學		

附件 12

全國高級中等學校專業群科 112 年專題實作及創意競賽 【重要提醒】



注意! 標題應為:

全國高級中等學校專業群科112年專題實作及創意競賽

封面
格式
參考



專題組封面

(採用109年專題組第一名為範本)



創意組封面

(採用109年創意組第一名為範本)

膠裝方式

注意說明書附錄內必包含競賽日誌及作品分工表，依序裝訂膠裝成冊

✓
正確



✗
錯誤



注意

說明書內不可出現校服(制服及運動服)校名或參賽學生姓名



格式或缺件

- (一)報名資料缺件(影音檔也不可缺件)
- (二)未完成網路線上報名及上傳電子檔者
- (三)作品內文架構不符者
- (四)電子檔檔名及順序不符合者

附件 13(交件時請移除斜體字)

自我檢核表

請確認以下資料是否備齊，並於後方空格打V

◎確認完成三項報名作業(缺一不可)

項目	完成打V
1.網路報名完成，也收到Google信件回覆。	
2.完成上傳電子檔(至少6個檔案)，也收到雲端信件回覆。	
3.紙本報名資料寄出。 同校不同組的寄送資料可以一起裝箱寄送喔!箱內不同組請各別用牛皮紙袋裝袋並黏上附件15(報名專用信封封面)。	

一、紙本報名資料

項目	備齊打V
1.報名表(核章正本)及聲明書1份(簽名正本) 不可核章後再彩印	
2.作品說明書3本(附錄務必包含競賽日誌及作品分工表，且需膠裝成冊)	
3.作品簡介及課程對應表1張(1張A4單面為限) 超過A4單面視同格式不符	
4.自我檢核表(本表填寫後請連同書面資料一同繳交)	
5.參賽歷程說明書1份(如有需要才需繳交)	

二、上傳電子檔內容(檔名請依「P.3，二、紙本資料說明」設定)

檔型	項目	備齊打V
WORD	1.報名表(簽章欄位保留空白) 需用電腦繕打資料	
PDF	2.報名表(簽章欄位核章後再掃描)及聲明書(簽名後再掃描)	
	3.作品說明書：是否標題為「全國高級中等學校專業群科112年專題實作及創意競賽」(電子檔案大小50MB 以下)	
	專題組：內文25頁內，附件30頁內(不得出現學校或個人資訊)	
	創意組：內文15頁內，附件20頁內(不得出現學校或個人資訊)	
	附錄務必包含競賽日誌及作品分工表	
	4.作品簡介及課程對應表(限1張A4單面)	
	5.心得報告(1張A4單面為主，不得超過2頁)	
wmv或mp4	6.參賽歷程作品說明書(如有需要才需繳交)	
	7.參賽歷程歷年作品說明書附件(含進行中作品，如有需要才繳交)	
參賽學生簽名	作品介紹影音(片長3~6分鐘，影音檔限定容量500MB以下，作品得獎後將上傳於相關辦理單位網站供瀏覽，不列入評審。)	
指導老師簽名	_____、_____、_____、 _____、_____ <input type="checkbox"/> 是否已協助學生完成資格審查檢視(協助完成請打V)	

三、注意事項

有關實體作品規格，請參照附件9(專題組)、附件10(創意組)，全國高級中等學校專業群科112年專題實作及創意競賽實施計畫作品展板規格之規定。若進入決賽後，實體作品規格不符作品展出規定而無法參賽，請自行承擔相關責任。

附件 14

全國高級中等學校專業群科 112 年專題實作及創意競賽 【雲端上傳操作步驟】

1. 檔名請依「P.3，二、紙本資料說明」設定

範例:1_112001_家政群_國立嘉義高級家事職業學校_我的痛，看了您就懂-數位感冒症狀圖像設計與應用

名稱

1_112001_家政群_國立嘉義高級家事職業學校_我的痛，看了您就懂-數位感冒症狀圖像設計與應用.docx

1_112002_家政群_國立嘉義高級家事職業學校_我的痛，看了您就懂-數位感冒症狀圖像設計與應用.pdf

1_112003_家政群_國立嘉義高級家事職業學校_我的痛，看了您就懂-數位感冒症狀圖像設計與應用.pdf

1_112004_家政群_國立嘉義高級家事職業學校_我的痛，看了您就懂-數位感冒症狀圖像設計與應用.pdf

1_112005_家政群_國立嘉義高級家事職業學校_我的痛，看了您就懂-數位感冒症狀圖像設計與應用.pdf

1_112006_家政群_國立嘉義高級家事職業學校_我的痛，看了您就懂-數位感冒症狀圖像設計與應用.wmv

專題組 代碼為 1
創意組 代碼為 2

校名全銜

作品名稱

★★★請務必依電子檔檔名格式規定編碼

2.請點選報名類別傳送

雲端上傳

112專題複賽【專題組】-幼保照服類電子檔

112專題複賽【專題組】-美容類電子檔

112專題複賽【專題組】-服飾類電子檔

112專題複賽【專題組】-家政類電子檔

112專題複賽-【創意組】電子檔(金門 宜蘭 北北基 桃竹苗 臺中 地區學校上傳)

112專題複賽-【創意組】電子檔(彰投 雲嘉南 高屏 花東 地區學校上傳)

★★★
報名共分 專題組 及 創意組
請依組別上傳資料夾
提醒 專題組請依類別上傳資料夾
創意組請依地區上傳資料夾

3.將檔案依序上傳至雲端

信箱： 請提供常用信箱，上傳成功訊息會發布至此信箱，請務必填寫正確。

上傳資料夾名稱： 檔名務必符合規定格式填寫。

備註:上傳格式副檔名 僅限於 (doc, docx, ppt, pptx, jpg, png, odt, pdf, xls, xlsx, wmv, mp4)

選擇檔案 1_112001_家...計與應用.docx

選擇檔案 1_112002_家...計與應用.pdf

選擇檔案 1_112003_家...計與應用.pdf

選擇檔案 1_112004_家...計與應用.pdf

選擇檔案 1_112005_家...計與應用.pdf

選擇檔案 1_112006_家...計與應用.wmv

重要

上傳「資料夾名稱」的命名方式:
群別_校名全銜_作品名稱_上傳的次數
第一次上傳 ex:家政群_國立嘉義高級家事職業學校_我的痛，看了您就懂-數位感冒症狀圖像設計與應用_上傳 01
第二次上傳 ex:家政群_國立嘉義高級家事職業學校_我的痛，看了您就懂-數位感冒症狀圖像設計與應用_上傳 02
第三次上傳 ex:家政群_國立嘉義高級家事職業學校_我的痛，看了您就懂-數位感冒症狀圖像設計與應用_上傳 03

註:若第 1 次上傳失敗或要修正檔案而需重新上傳，請於「**上傳資料夾名稱**」作品名稱後面加註「**_上傳_次數**」，**務必每次上傳皆須全部檔案一起重傳。**

4.完成

會跳出上傳成功視窗並收到信件。(請務必去收信確定有收到 6 個檔案喔)

group.cyhvs.cy.edu.tw:86 顯示

檔案上傳成功，共 6 個檔案已上傳至雲端

確定

附件 15(交件時請移除斜體字)

全國高級中等學校專業群科 112 年專題實作及創意競賽 報名專用信封封面

參賽學校與科別：

連絡地址：

連絡電話：

掛號
郵寄

收件者地址：600035 嘉義市東區體育路 7 號

收件者:國立嘉義高級家事職業學校（家政群科中心）

評審組別	參賽組別 (專題組與創意組請擇一勾選參賽，報名後恕不接受更改組別、類別，並與線上報名表一致，勾選資料不符者取消參賽資格)	
	<input type="checkbox"/> 專題組	<input type="checkbox"/> 創意組(不分類別)
	<input type="checkbox"/> 家政類 <input type="checkbox"/> 服飾類 <input type="checkbox"/> 美容類 <input type="checkbox"/> 幼保照服類(擇一勾選參賽)	
確認資料齊全 (請打勾)	<input type="checkbox"/> 填寫線上報名表。 <input type="checkbox"/> 附件 2 報名表及聲明書：一式 1 份。 <input type="checkbox"/> 附件 5 作品簡介及課程對應表：一式 1 份。 <input type="checkbox"/> 附件 3 專題組說明書：一式 3 份。 <input type="checkbox"/> 附件 1 參賽歷程作品說明書及參賽歷程歷年作品說明書附件(有需要才繳交) <input type="checkbox"/> 附件 13 自我檢核表。 <input type="checkbox"/> 電子檔已上傳雲端。(共需至少上傳 6 個檔案。)	<input type="checkbox"/> 填寫線上報名表。 <input type="checkbox"/> 附件 2 報名表及聲明書：一式 1 份。 <input type="checkbox"/> 附件 5 作品簡介：一式 1 份。 <input type="checkbox"/> 附件 7 創意組說明書：一式 3 份。 <input type="checkbox"/> 附件 1 參賽歷程作品說明書及參賽歷程歷年作品說明書附件(有需要才繳交) <input type="checkbox"/> 附件 13 自我檢核表。 <input type="checkbox"/> 電子檔已上傳雲端。(共需至少上傳 6 個檔案。)
備註	<input type="checkbox"/> 說明書封面、內文、附錄及照片皆未出現學校校名、校徽、校服、校長及指導教師、作者姓名等足以辨識就讀學校之特徵。 <input type="checkbox"/> 本件作品係由本校自行辦理校內初賽後之優良作品。 <input type="checkbox"/> 每件作品限報名 1 組 1 群(專題組僅限 1 類)；每位學生僅限報名 1 組 1 件作品(專題組僅限 1 類)，如違反上述規定，則取消參賽資格。 <input type="checkbox"/> 我已知上述任一資料未繳交者、附件資料格式不符者或電子檔名格式不符規定者視同放棄參加複賽。	
報名日期	112 年 2 月 13 日(星期一)起至 112 年 3 月 1 日(星期三)，以郵戳為憑，逾期不受理，不接受補件。	